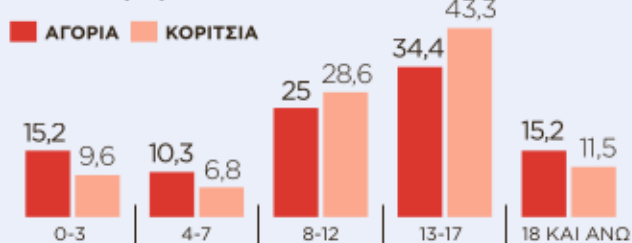


Παιδιά που φιλοξενούνται στις μονάδες κατά φύλο, ηλικία (%)



Η «ΑΚΤΙΝΟΓΡΑΦΙΑ» ΤΩΝ ΙΔΡΥΜΑΤΩΝ ΠΑΙΔΙΚΗΣ ΠΡΟΣΤΑΣΙΑΣ ΣΤΗΝ ΕΛΛΑΔΑ



ΟΙ ΚΥΡΙΟΤΕΡΟΙ ΛΟΓΟΙ ΠΟΥ ΦΙΛΟΞΕΝΗΘΗΚΑΝ ΤΑ ΠΑΙΔΙΑ ΣΕ ΙΔΡΥΜΑ



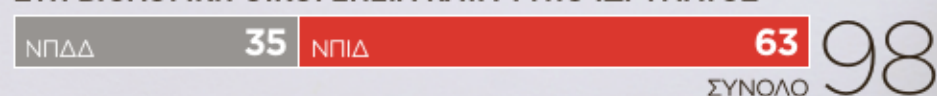
ΑΝΑΔΟΧΕΣ ΚΑΙ ΥΙΟΘΕΣΙΕΣ ΤΟ 2019 κατά τύπο και αριθμό ιδρυμάτων



ΣΤΟΙΧΕΙΑ ΔΥΝΑΜΙΚΟΤΗΤΑΣ ΜΟΝΑΔΑΣ

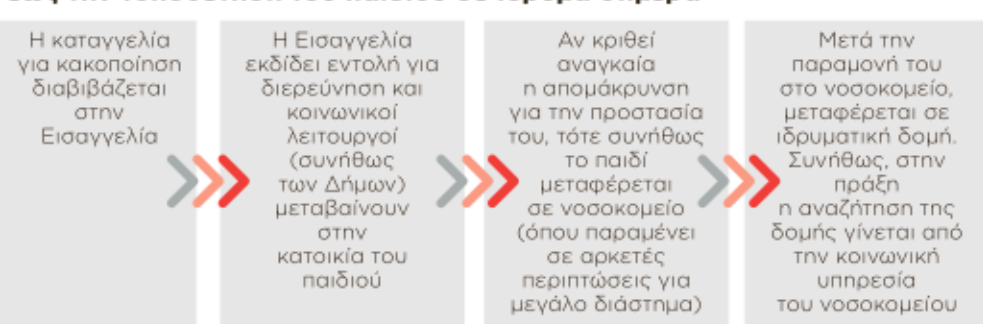


ΑΡΙΘΜΟΣ ΠΑΙΔΙΩΝ ΠΟΥ ΕΠΕΣΤΡΕΨΑΝ ΣΤΗ ΒΙΟΛΟΓΙΚΗ ΟΙΚΟΓΕΝΕΙΑ ΚΑΤΑ ΤΥΠΟ ΙΔΡΥΜΑΤΟΣ



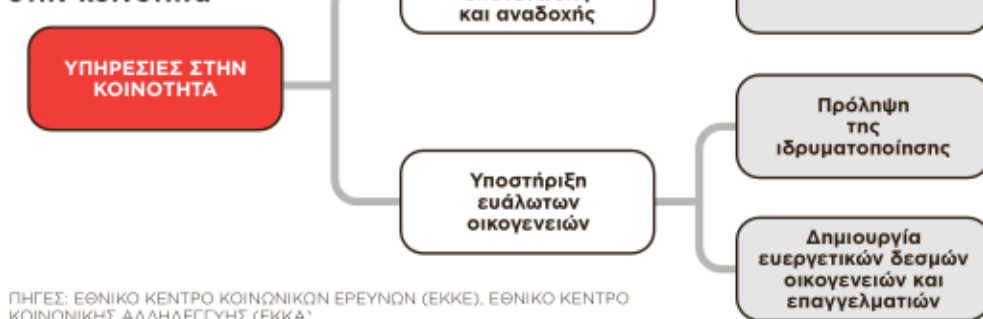
ΤΟ ΠΡΟΒΛΗΜΑ

Η συνήθης διαδρομή από την υποβολή της καταγγελίας έως την τοποθέτηση του παιδιού σε ίδρυμα σήμερα



Η ΙΔΑΝΙΚΗ ΛΥΣΗ

Πώς λειτουργούν ιδανικά οι υπηρεσίες στην κοινότητα



70%

οι αιτίες που οδηγούν ένα παιδί στο σύστημα παροχής προστασίας αφορούν σε κακοποίηση του ή παραμέλησή του από τους γονείς ή φροντιστές του

Η ιδρυματοποίηση των παιδιών έχει βλαπτικές συνέπειες, ιδιαίτερα στην ηλικία των 3-5 ετών θα μπορούσε να επιφέρει μη αναστρέψιμες επιπτώσεις στον εγκέφαλο, στον ψυχισμό και στη συμπεριφορά των νηπίων

Τα παιδιά που τοποθετούνται σε πλαίσια φιλοξενίας, σε ποσοστό πάνω από

80%

θα κακοποιηθούν σωματικά από άλλα παιδιά που διαβιούν στον ίδιο χώρο και σε ποσοστό 20-30% σεξουαλικά, και πέραν αυτών, έχουν σοβαρές πιθανότητες να κακοποιηθούν από το προσωπικό ή παράγοντες της ιδρυματικής ζωής.

ΕΘΝΙΚΟ ΜΗΤΡΩΟ ΑΝΗΛΙΚΩΝ

(ΣΤΟΙΧΕΙΑ Δ' ΤΡΙΜΗΝΟΥ, 03/10/2022)

ΜΟΝΑΔΕΣ ΠΑΙΔΙΚΗΣ ΠΡΟΣΤΑΣΙΑΣ	94
ΣΥΝΟΛΟ ΑΝΗΛΙΚΩΝ	1.396
ΠΡΟΣ ΥΙΟΘΕΣΙΑ/ΑΝΑΔΟΧΗ (χωρίς ΑΣΟΑ*)	175
ΠΡΟΣ ΥΙΟΘΕΣΙΑ/ΑΝΑΔΟΧΗ (με ΑΣΟΑ)	718
ΕΠΙΣΤΡΕΦΟΥΝ ΣΤΗ ΦΥΣΙΚΗ ΟΙΚΟΓΕΝΕΙΑ	145
ΔΕΝ ΕΠΙΣΤΡΕΦΟΥΝ ΣΤΗ ΦΥΣΙΚΗ ΟΙΚΟΓΕΝΕΙΑ	203
ΟΛΟΚΛΗΡΩΜΕΝΕΣ ΑΝΑΔΟΧΕΣ ΑΠΟ 01/07/2020	517
ΟΛΟΚΛΗΡΩΜΕΝΕΣ ΥΙΟΘΕΣΙΕΣ ΑΠΟ 01/07/2020	544

*Ατομικό Σχέδιο Οικογενειακής Αποκατάστασης