

Ταυτότητα της έρευνας

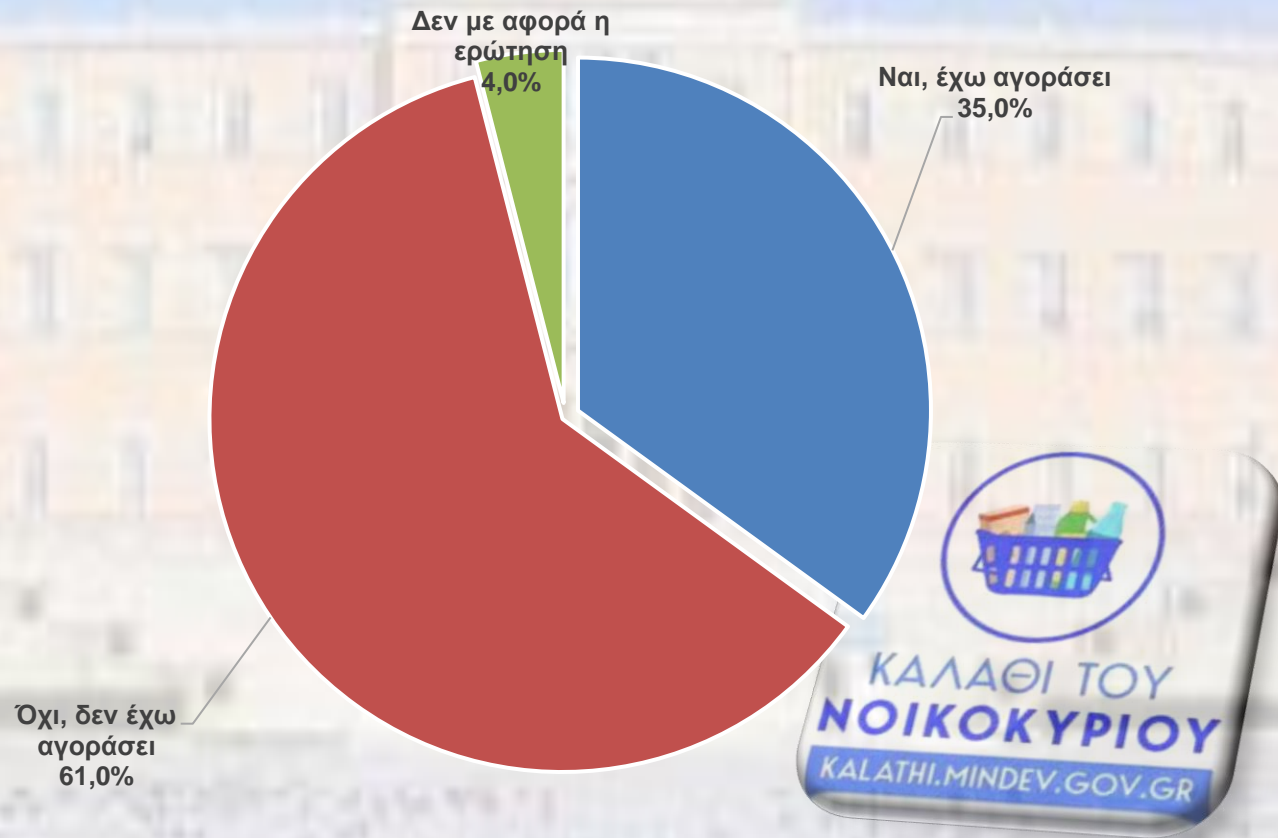
Εταιρεία : INTERVIEW Δημοσκοπήσεις
Ανάθεση : Ιστότοπος Politic.gr
Σκοπός της έρευνας : Καταγραφή των απόψεων της κοινής γνώμης για επίκαιρα θέματα και πρόθεση ψήφου
Τύπος : Ποσοτική
Μέθοδος δειγματοληψίας : Στρωματοποιημένη, quotas σύμφωνα με τον πληθυσμό της κάθε διοικητικής περιφέρειας
Μέθοδος συλλογής στοιχείων : Τηλεφωνική(σταθερά και κινητά), με τυχαία επιλογή τηλεφωνικών αριθμών και online (panel), με ηλεκτρονικά δομημένο ερωτηματολόγιο
Μέγεθος Δείγματος : 1.605 άτομα ηλικίας 17+
Στατιστικό σφάλμα : +/-2,6%, σε διάστημα εμπιστοσύνης 95%
Περιοχή : Πανελλαδική
Ημερομηνία Διεξαγωγής : 17/11/ έως 21/11/2022
Σταθμίσεις : με βάση την ηλικία, το φύλο και τα αποτελέσματα των εθνικών εκλογών του 2019
Αρ. Μητρώου Ε.Σ.Ρ : 7 (επτά)/ Μέλος ESOMAR

Τα ποσοστά δεν αποτελούν πρόβλεψη ψήφου, αλλά αποτύπωση των τάσεων της περιόδου διεξαγωγής της έρευνας

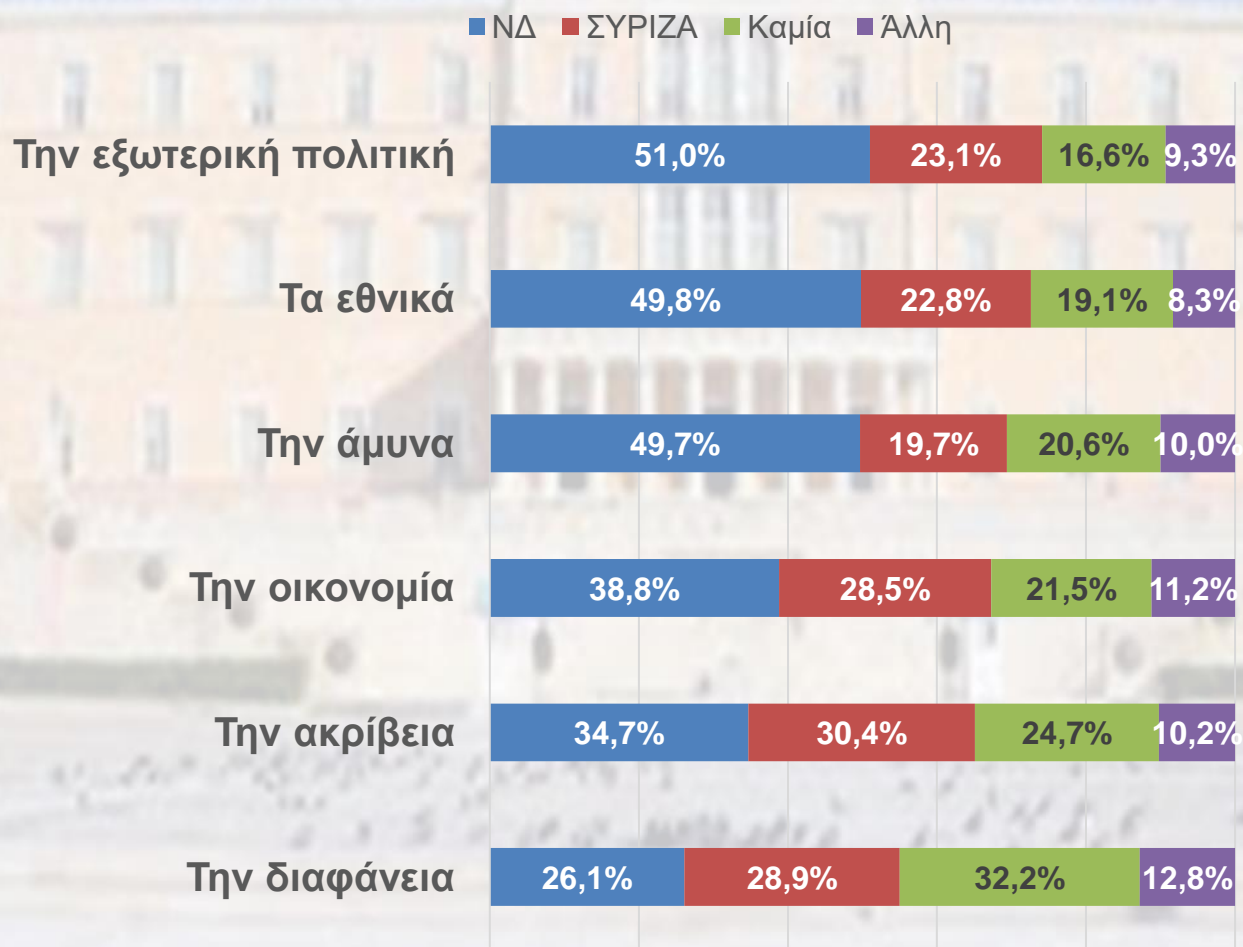
Ποιο κατά την άποψη σας είναι το μεγαλύτερο πρόβλημα που αντιμετωπίζει η χώρα; (μέχρι τρεις επιλογές)



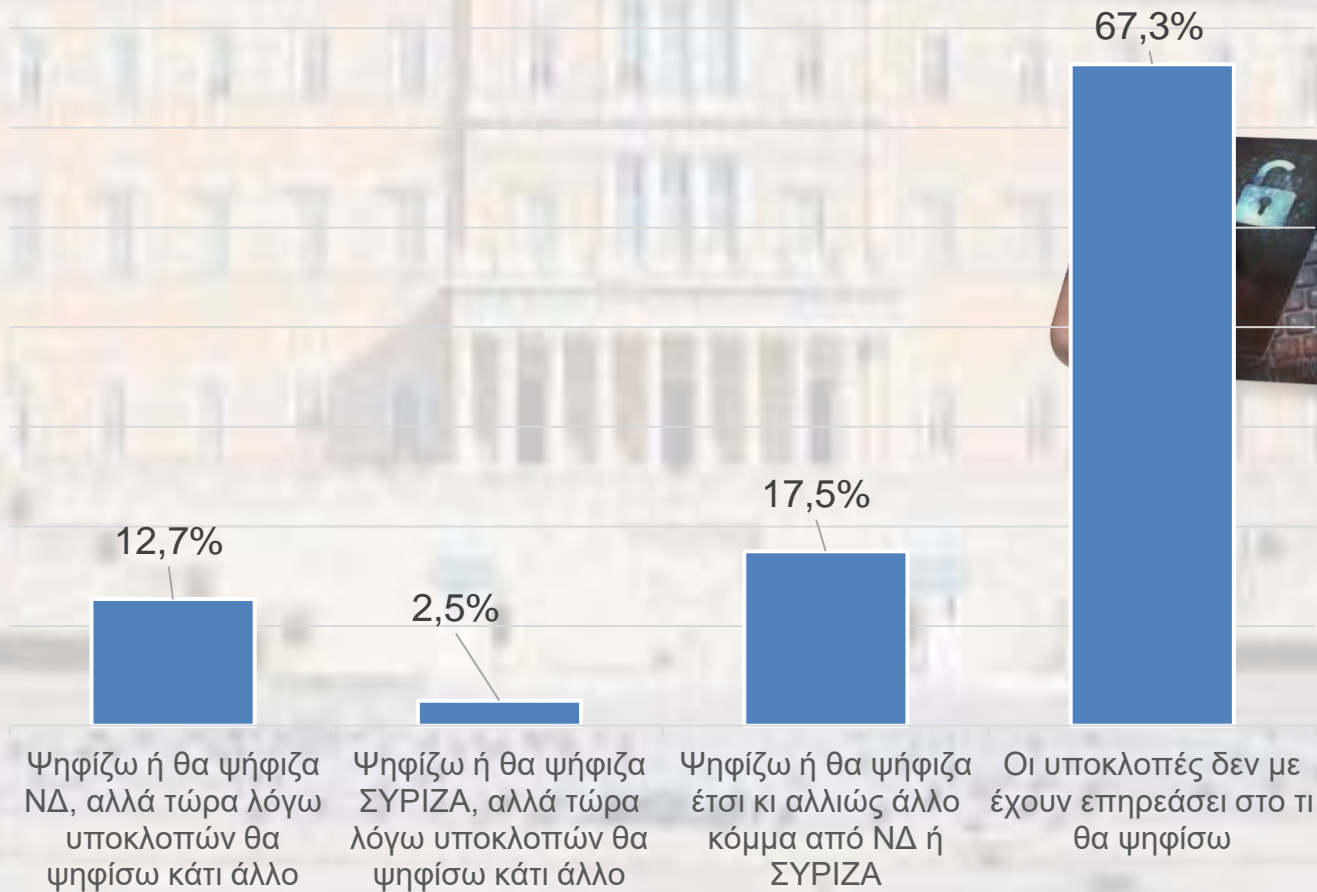
Έχετε αγοράσει προϊόντα που ανήκουν στο καλάθι του νοικοκυριού;



Ποια κυβέρνηση, κατά την άποψη σας, θεωρείτε καταλληλότερη να διαχειριστεί καλύτερα τα παρακάτω θέματα;



Το θέμα των υποκλοπών, με ποιον από τους παρακάτω τρόπους έχει επηρεάσει το τι θα ψηφίσετε στις επόμενες εκλογές :



Σε περίπτωση που δεν υπάρξει αυτοδυναμία, ποιον συνδυασμό κομμάτων θα προτιμούσατε για σχηματισμό κυβέρνησης;



3,8%



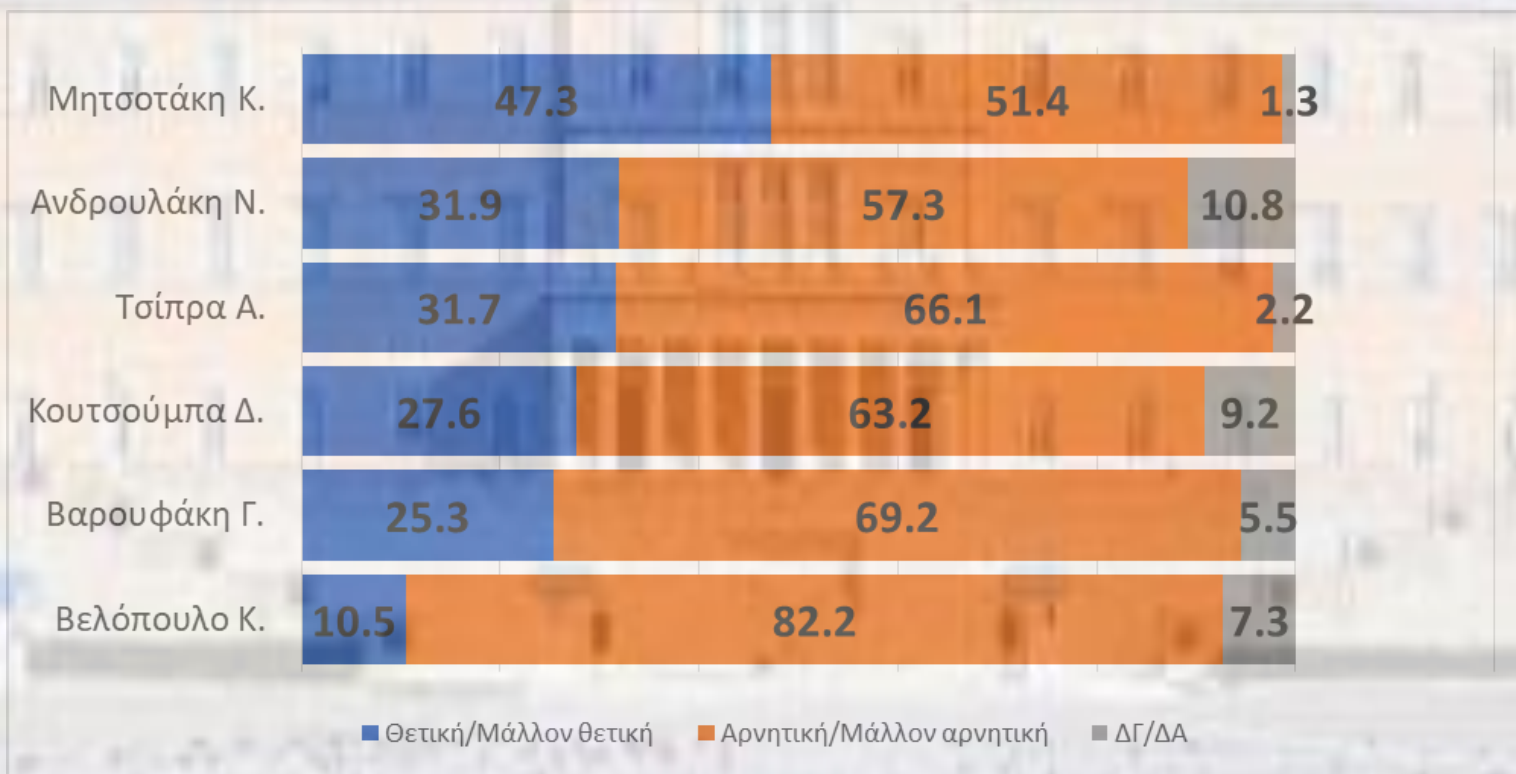
36,2%



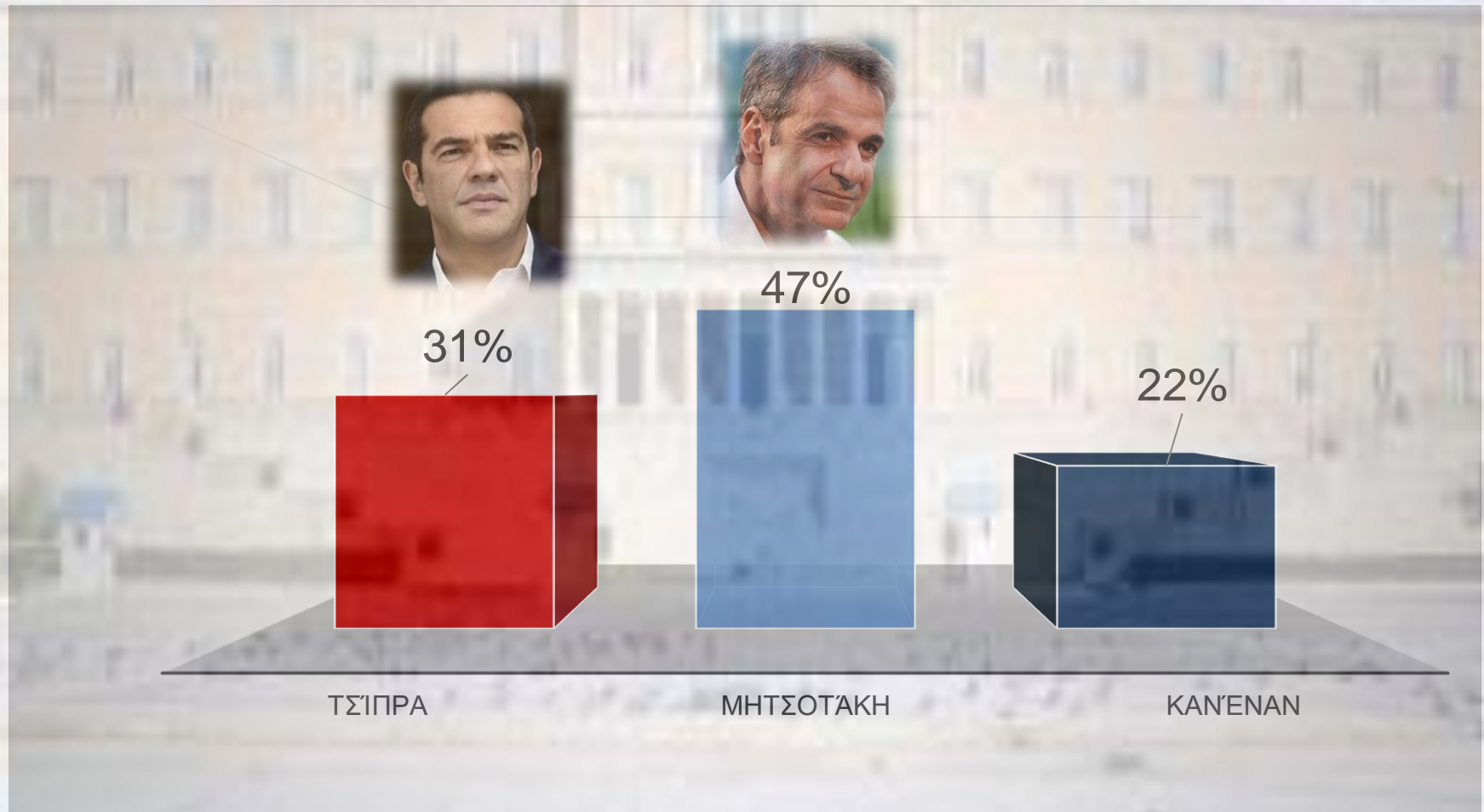
27,7%

Άλλο	24,8%
ΔΓ/ΔΑ	7,5%

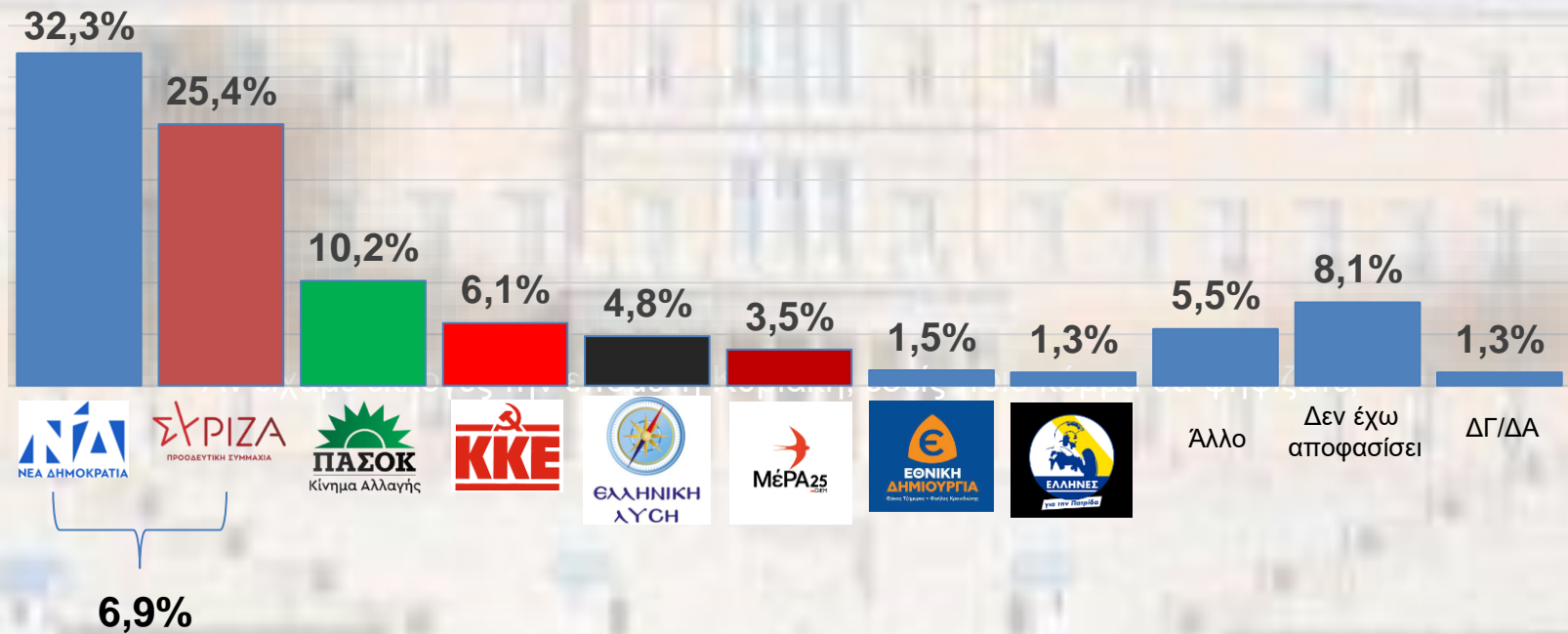
Η άποψη σας για τους αρχηγούς των κομμάτων στην Βουλή, είναι :



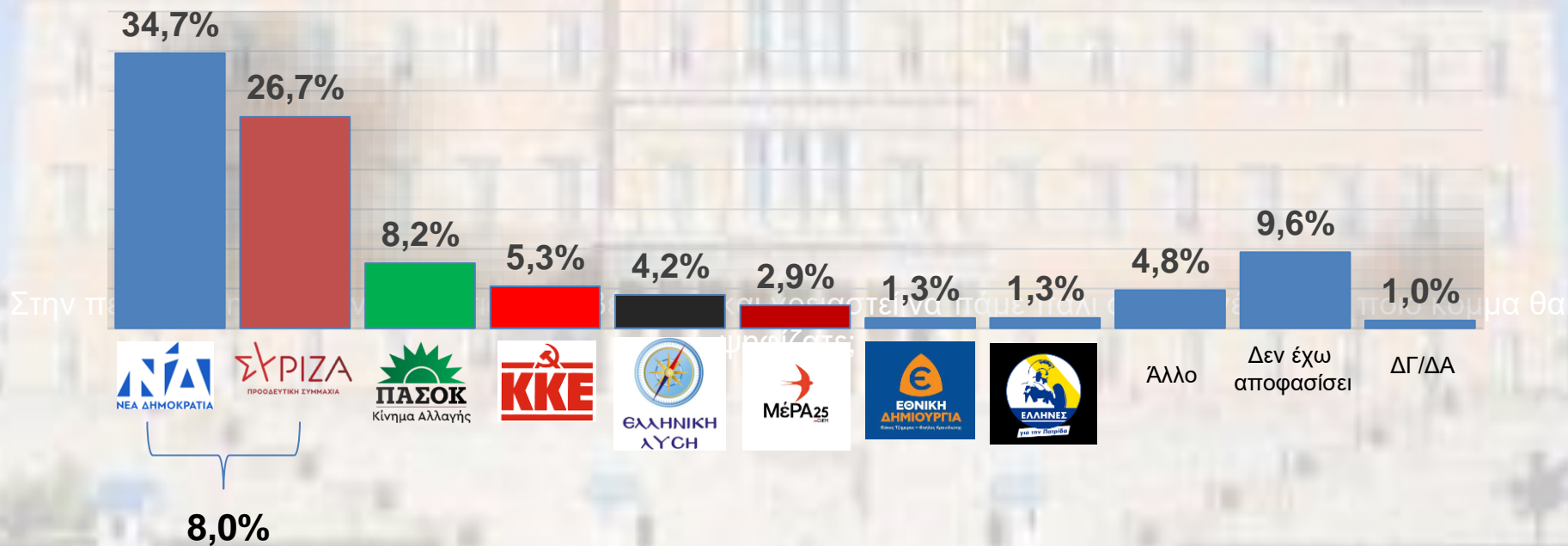
Μεταξύ του κ. Τσίπρα και του κ. Μητσοτάκη, ποιον από τους δυο θεωρείτε καταλληλότερο για Πρωθυπουργό;



Αν είχαμε εκλογές την επόμενη Κυριακή, εσείς ποιο κόμμα θα ψηφίζατε;



Στην περίπτωση που δεν σχηματιστεί Κυβέρνηση και χρειαστεί να πάμε πάλι σε εκλογές, εσείς ποιο κόμμα θα ψηφίζατε;



Διαχρονική εξέλιξη πρόθεσης ψήφου

